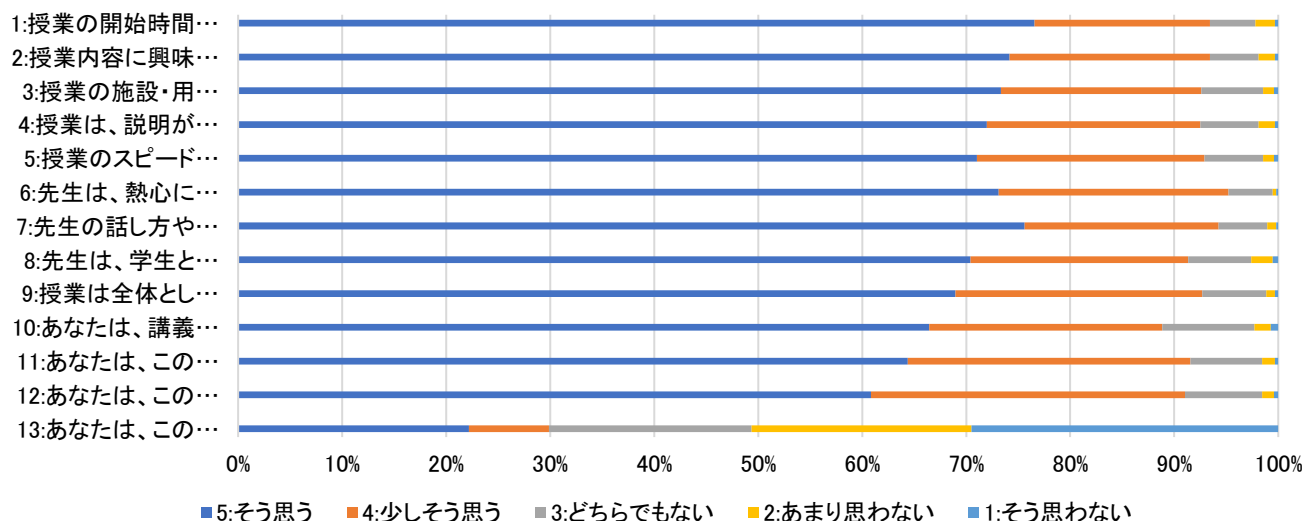


## 2024年度前期 授業改善アンケート集計結果(ビジネス法学科)

No.	設問	回答					当学科平均	全学科平均
		5 そう思う	4 少しそう思う	3 どちらでもない	2 あまり思わない	1 そう思わない		
1	授業の開始時間と終了時間は、守られていた。	76.6%	16.9%	4.4%	1.9%	0.3%	4.68	4.69
2	授業内容に興味をもてるように、先生は、準備・工夫をしていた。	74.2%	19.3%	4.7%	1.6%	0.3%	4.65	4.67
3	授業の施設・用具・教材等の使い方[プリント、板書]、パソコンのスライド(パワーポイント)などは良かった。	73.3%	19.3%	5.9%	1.0%	0.4%	4.64	4.66
4	授業は、説明が十分でわかりやすく、ちょうどよかった。	72.0%	20.5%	5.6%	1.6%	0.3%	4.62	4.63
5	授業のスピードはちょうどよかった。	71.0%	21.9%	5.6%	1.0%	0.4%	4.62	4.60
6	先生は、熱心に授業をしていた。	73.1%	22.1%	4.3%	0.3%	0.2%	4.68	4.74
7	先生の話し方や態度によって、傷ついたり、嫌な思いをしたりすることはなかった。	75.6%	18.6%	4.7%	0.8%	0.2%	4.69	4.71
8	先生は、学生とのコミュニケーションをたくさんとりながら授業をしていた。	70.4%	20.9%	6.0%	2.1%	0.5%	4.59	4.63
9	授業は全体として満足するものであった。	69.0%	23.8%	6.1%	0.8%	0.3%	4.60	4.61
10	あなたは、講義要項(シラバス)を読み、理解して授業を受けましたか。	66.5%	22.4%	8.9%	1.6%	0.7%	4.52	4.35
11	あなたは、この授業を受ける前より、自分の能力・知識・技術力などが向上したと思いますか。	64.4%	27.2%	6.9%	1.3%	0.3%	4.54	4.57
12	あなたは、この授業で学んだことを、ボランティア活動や実習、普段の生活や進路に関することなど様々な活動に活かすことができているか。【学修行動】	60.8%	30.2%	7.4%	1.1%	0.4%	4.50	4.50
13	あなたは、この授業の事前[予習]・事後[復習・宿題・課題を含む]学習を授業期間を平均して1週間当たりどのくらい行いましたか？[授業前後に友人と内容について話したり、試験勉強や課題のレポートを書いた時間も含まれます]【学修時間】	4時間以上	2時間以上 4時間未満	30分以上 2時間未満	30分未満	していない	2.72	2.85
		22.2%	7.7%	19.5%	21.1%	29.5%		

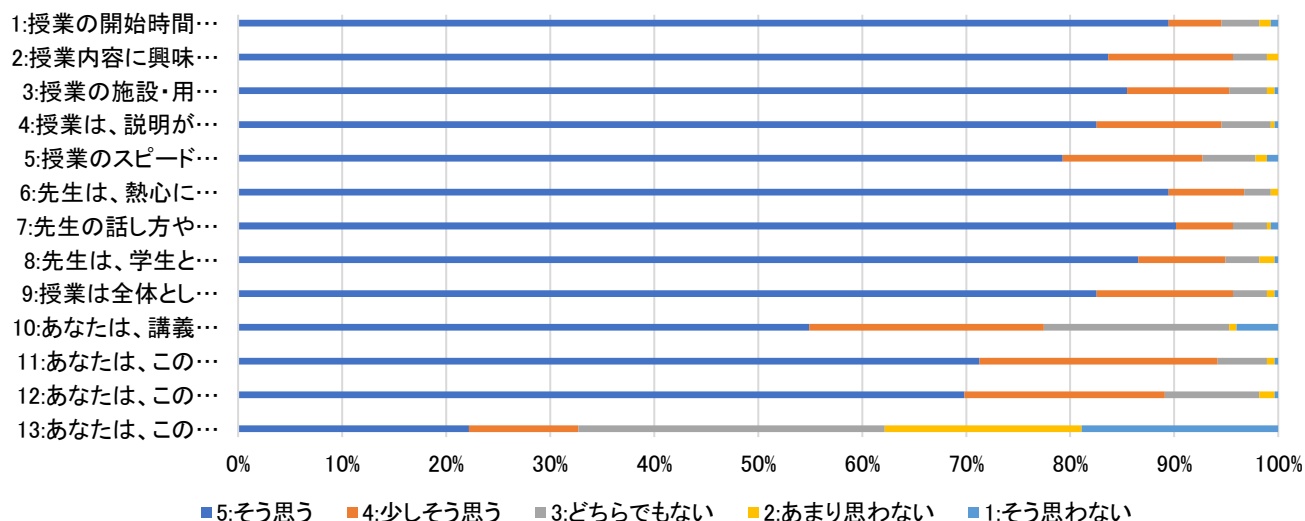
## 項目内容のパーセンテージ



## 2024年度前期 授業改善アンケート集計結果(緑地環境学科)

No.	設問	回答					当学科 平均	全学科 平均
		5 そう思う	4 少しそう思う	3 どちらでもない	2 あまり思わない	1 そう思わない		
1	授業の開始時間と終了時間は、守られていた。	89.5%	5.1%	3.6%	1.1%	0.7%	4.81	4.69
2	授業内容に興味もてるように、先生は、準備・工夫をしていた。	83.6%	12.0%	3.3%	1.1%	0.0%	4.78	4.67
3	授業の施設・用具・教材等の使い方[プリント、板書]、パソコンのスライド(パワーポイント)などは良かった。	85.5%	9.8%	3.6%	0.7%	0.4%	4.79	4.66
4	授業は、説明が十分でわかりやすく、ちょうどよかった。	82.5%	12.0%	4.7%	0.4%	0.4%	4.76	4.63
5	授業のスピードはちょうどよかった。	79.3%	13.5%	5.1%	1.1%	1.1%	4.69	4.60
6	先生は、熱心に授業をしていた。	89.5%	7.3%	2.5%	0.7%	0.0%	4.85	4.74
7	先生の話し方や態度によって、傷ついたり、嫌な思いをしたりすることはなかった。	90.2%	5.5%	3.3%	0.4%	0.7%	4.84	4.71
8	先生は、学生とのコミュニケーションをたくさんとりながら授業をしていた。	86.5%	8.4%	3.3%	1.5%	0.4%	4.79	4.63
9	授業は全体として満足するものであった。	82.5%	13.1%	3.3%	0.7%	0.4%	4.77	4.61
10	あなたは、講義要項(シラバス)を読み、理解して授業を受けましたか。	54.9%	22.5%	17.8%	0.7%	4.0%	4.24	4.35
11	あなたは、この授業を受ける前より、自分の能力・知識・技術力などが向上したと思いますか。	71.3%	22.9%	4.7%	0.7%	0.4%	4.64	4.57
12	あなたは、この授業で学んだことを、ボランティア活動や実習、普段の生活や進路に関することなど様々な活動に活かすことができているか。【学修行動】	69.8%	19.3%	9.1%	1.5%	0.4%	4.57	4.50
13	あなたは、この授業の事前[予習]・事後[復習・宿題・課題を含む]学習を授業期間を平均して1週間当たりどのくらい行いましたか？[授業前後に友人と内容について話したり、試験勉強や課題のレポートを書いた時間も含まれます]【学修時間】	4時間以上	2時間以上 4時間未満	30分以上 2時間未満	30分未満	していない	2.98	2.85
		22.2%	10.5%	29.5%	18.9%	18.9%		

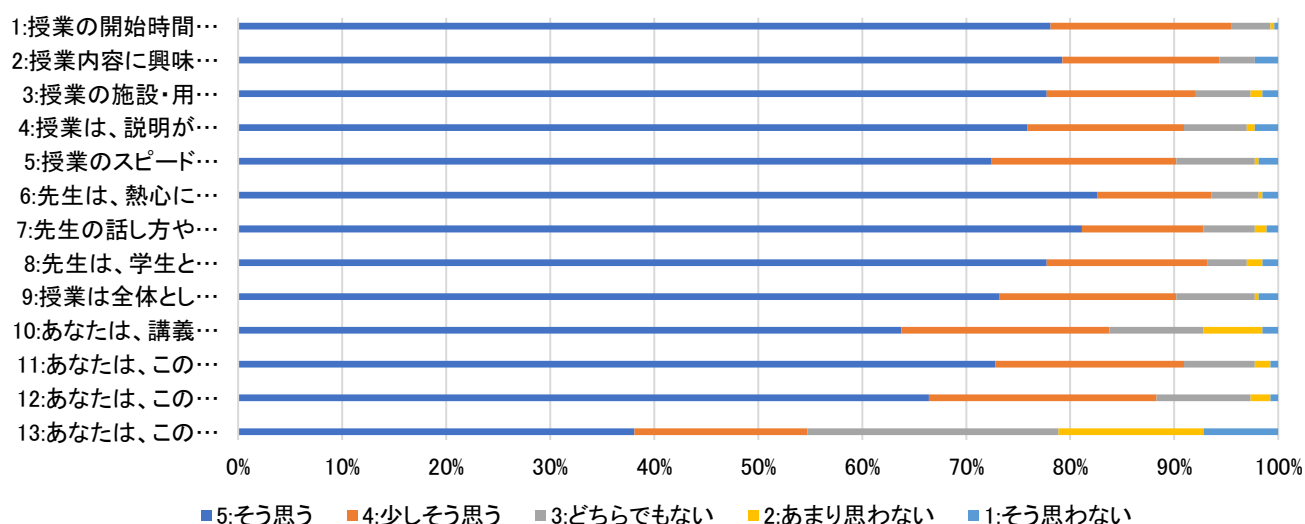
## 項目内容のパーセンテージ



## 2024年度前期 授業改善アンケート集計結果(社会福祉学科)

No.	設問	回答					当学科 平均	全学科 平均
		5 そう思う	4 少しそう思う	3 どちらでもない	2 あまり思わない	1 そう思わない		
1	授業の開始時間と終了時間は、守られていた。	78.1%	17.4%	3.8%	0.4%	0.4%	4.72	4.69
2	授業内容に興味もてるように、先生は、準備・工夫をしていた。	79.2%	15.1%	3.4%	0.0%	2.3%	4.69	4.67
3	授業の施設・用具・教材等の使い方[プリント、板書]、パソコンのスライド(パワーポイント)などは良かった。	77.7%	14.3%	5.3%	1.1%	1.5%	4.66	4.66
4	授業は、説明が十分でわかりやすく、ちょうどよかった。	75.8%	15.1%	6.0%	0.8%	2.3%	4.62	4.63
5	授業のスピードはちょうどよかった。	72.5%	17.7%	7.5%	0.4%	1.9%	4.58	4.60
6	先生は、熱心に授業をしていた。	82.6%	10.9%	4.5%	0.4%	1.5%	4.73	4.74
7	先生の話し方や態度によって、傷ついたり、嫌な思いをしたりすることはなかった。	81.1%	11.7%	4.9%	1.1%	1.1%	4.71	4.71
8	先生は、学生とのコミュニケーションをたくさんとりながら授業をしていた。	77.7%	15.5%	3.8%	1.5%	1.5%	4.66	4.63
9	授業は全体として満足するものであった。	73.2%	17.0%	7.5%	0.4%	1.9%	4.59	4.61
10	あなたは、講義要項(シラバス)を読み、理解して授業を受けましたか。	63.8%	20.0%	9.1%	5.7%	1.5%	4.39	4.35
11	あなたは、この授業を受ける前より、自分の能力・知識・技術力などが向上したと思いますか。	72.8%	18.1%	6.8%	1.5%	0.8%	4.61	4.57
12	あなたは、この授業で学んだことを、ボランティア活動や実習、普段の生活や進路に関することなど様々な活動に活かすことができているか。【学修行動】	66.4%	21.9%	9.1%	1.9%	0.8%	4.51	4.50
13	あなたは、この授業の事前[予習]・事後[復習・宿題・課題を含む]学習を授業期間を平均して1週間当たりどのくらい行いましたか？[授業前後に友人と内容について話したり、試験勉強や課題のレポートを書いた時間も含まれます]【学修時間】	4時間以上	2時間以上 4時間未満	30分以上 2時間未満	30分未満	していない	3.65	2.85
		38.1%	16.6%	24.2%	14.0%	7.2%		

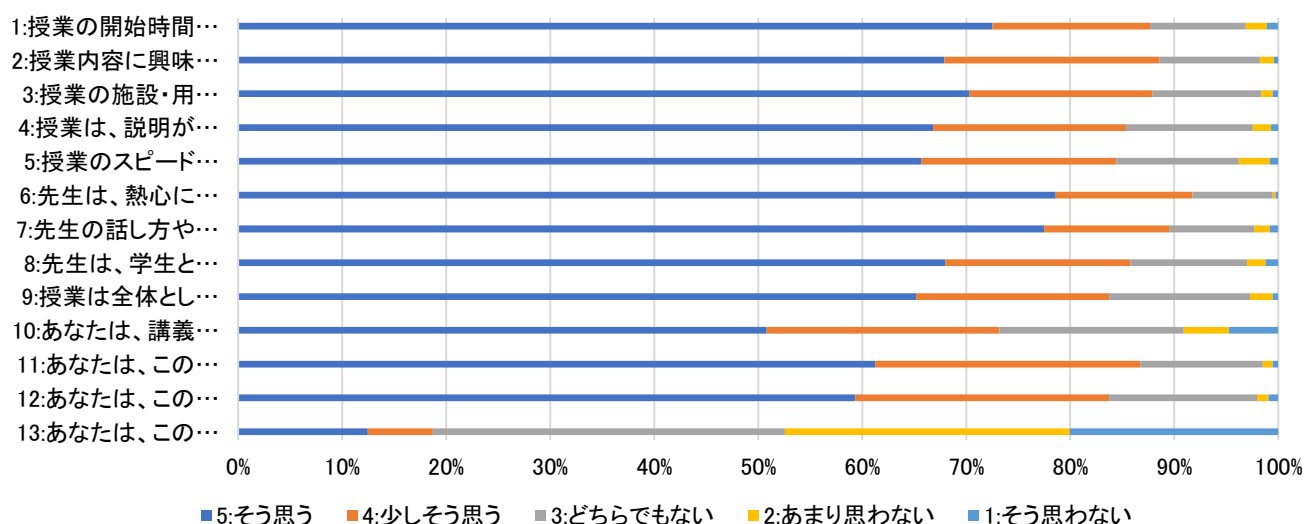
## 項目内容のパーセンテージ



## 2024年度前期 授業改善アンケート集計結果(保育学科)

No.	設問	回答					当学科 平均	全学科 平均
		5 そう思う	4 少しそう思う	3 どちらでもない	2 あまり思わない	1 そう思わない		
1	授業の開始時間と終了時間は、守られていた。	72.5%	15.2%	9.2%	2.0%	1.1%	4.56	4.69
2	授業内容に興味もてるように、先生は、準備・工夫をしていた。	67.9%	20.7%	9.6%	1.4%	0.4%	4.54	4.67
3	授業の施設・用具・教材等の使い方[プリント、板書]、パソコンのスライド(パワーポイント)などは良かった。	70.3%	17.6%	10.4%	1.1%	0.5%	4.56	4.66
4	授業は、説明が十分でわかりやすく、ちょうどよかった。	66.8%	18.6%	12.2%	1.8%	0.7%	4.49	4.63
5	授業のスピードはちょうどよかった。	65.7%	18.7%	11.8%	3.0%	0.8%	4.46	4.60
6	先生は、熱心に授業をしていた。	78.6%	13.1%	7.7%	0.3%	0.3%	4.70	4.74
7	先生の話し方や態度によって、傷ついたり、嫌な思いをしたりすることはなかった。	77.5%	12.1%	8.1%	1.5%	0.8%	4.64	4.71
8	先生は、学生とのコミュニケーションをたくさんとりながら授業をしていた。	68.0%	17.8%	11.2%	1.8%	1.2%	4.50	4.63
9	授業は全体として満足するものであった。	65.2%	18.6%	13.6%	2.2%	0.5%	4.46	4.61
10	あなたは、講義要項(シラバス)を読み、理解して授業を受けましたか。	50.8%	22.4%	17.8%	4.3%	4.7%	4.10	4.35
11	あなたは、この授業を受ける前より、自分の能力・知識・技術力などが向上したと思いますか。	61.2%	25.5%	11.8%	0.9%	0.5%	4.46	4.57
12	あなたは、この授業で学んだことを、ボランティア活動や実習、普段の生活や進路に関することなど様々な活動に活かすことができていますか。【学修行動】	59.3%	24.4%	14.2%	1.1%	0.9%	4.40	4.50
13	あなたは、この授業の事前[予習]・事後[復習・宿題・課題を含む]学習を授業期間を平均して1週間当たりどのくらい行いましたか？[授業前後に友人と内容について話したり、試験勉強や課題のレポートを書いた時間も含まれます]【学修時間】	4時間以上	2時間以上 4時間未満	30分以上 2時間未満	30分未満	していない	2.64	2.85
		12.5%	6.2%	33.9%	27.4%	20.1%		

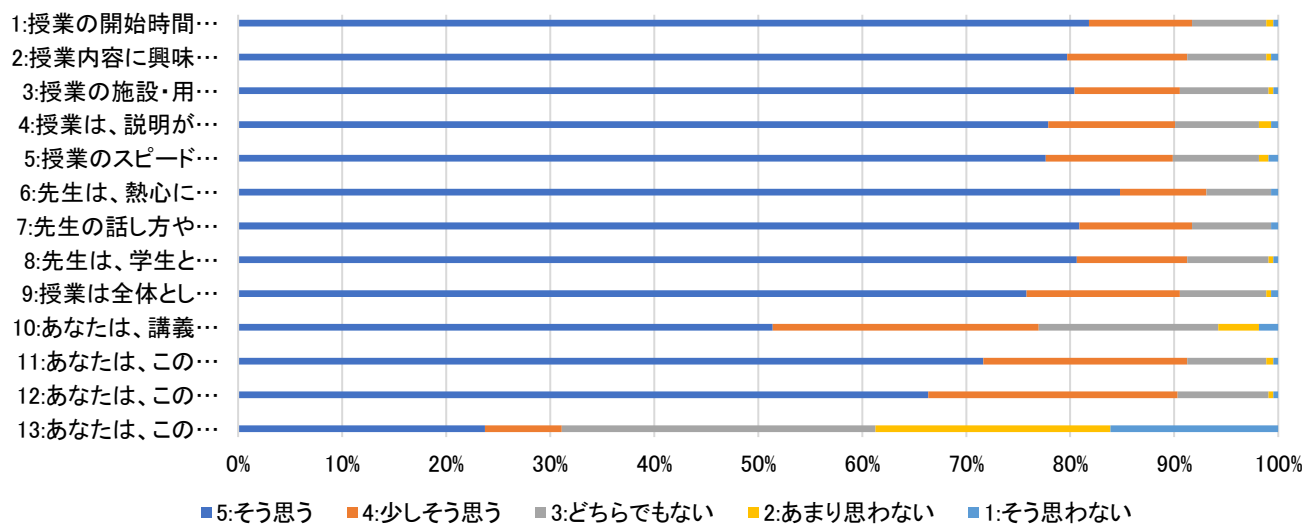
## 項目内容のパーセンテージ



## 2024年度前期 授業改善アンケート集計結果(健康スポーツコミュニケーション学科)

No.	設問	回答					当学科 平均	全学科 平均
		5 そう思う	4 少しそう思う	3 どちらでもない	2 あまり思わない	1 そう思わない		
1	授業の開始時間と終了時間は、守られていた。	81.8%	9.9%	7.1%	0.7%	0.5%	4.72	4.69
2	授業内容に興味もてるように、先生は、準備・工夫をしていた。	79.7%	11.5%	7.6%	0.5%	0.7%	4.69	4.67
3	授業の施設・用具・教材等の使い方[プリント、板書]、パソコンのスライド(パワーポイント)などは良かった。	80.4%	10.1%	8.5%	0.5%	0.5%	4.70	4.66
4	授業は、説明が十分でわかりやすく、ちょうどよかった。	77.9%	12.2%	8.1%	1.2%	0.7%	4.65	4.63
5	授業のスピードはちょうどよかった。	77.6%	12.2%	8.3%	0.9%	0.9%	4.65	4.60
6	先生は、熱心に授業をしていた。	84.8%	8.3%	6.2%	0.0%	0.7%	4.76	4.74
7	先生の話し方や態度によって、傷ついたり、嫌な思いをしたりすることはなかった。	80.9%	10.8%	7.6%	0.0%	0.7%	4.71	4.71
8	先生は、学生とのコミュニケーションをたくさんとりながら授業をしていた。	80.6%	10.6%	7.8%	0.5%	0.5%	4.71	4.63
9	授業は全体として満足するものであった。	75.8%	14.7%	8.3%	0.5%	0.7%	4.65	4.61
10	あなたは、講義要項(シラバス)を読み、理解して授業を受けましたか。	51.4%	25.6%	17.3%	3.9%	1.8%	4.21	4.35
11	あなたは、この授業を受ける前より、自分の能力・知識・技術力などが向上したと思いますか。	71.7%	19.6%	7.6%	0.7%	0.5%	4.61	4.57
12	あなたは、この授業で学んだことを、ボランティア活動や実習、普段の生活や進路に関することなど様々な活動に活かすことができていますか。【学修行動】	66.4%	24.0%	8.8%	0.5%	0.5%	4.55	4.50
13	あなたは、この授業の事前[予習]・事後[復習・宿題・課題を含む]学習を授業期間を平均して1週間当たりどのくらい行いましたか？[授業前後に友人と内容について話したり、試験勉強や課題のレポートを書いた時間も含まれます]【学修時間】	4時間以上	2時間以上 4時間未満	30分以上 2時間未満	30分未満	していない	3.00	2.85
		23.7%	7.4%	30.2%	22.6%	16.1%		

## 項目内容のパーセンテージ



## 2024年度前期 授業改善アンケート集計結果(メディア・プロモーション学科)

No.	設問	回答					当学科 平均	全学科 平均
		5 そう思う	4 少しそう思う	3 どちらでもない	2 あまり思わない	1 そう思わない		
1	授業の開始時間と終了時間は、守られていた。	90.2%	6.2%	1.6%	1.3%	0.7%	4.84	4.69
2	授業内容に興味もてるように、先生は、準備・工夫をしていた。	88.9%	7.2%	2.6%	0.7%	0.7%	4.83	4.67
3	授業の施設・用具・教材等の使い方[プリント、板書]、パソコンのスライド(パワーポイント)などは良かった。	87.0%	7.8%	3.9%	0.7%	0.7%	4.80	4.66
4	授業は、説明が十分でわかりやすく、ちょうどよかった。	88.3%	7.5%	2.6%	1.0%	0.7%	4.82	4.63
5	授業のスピードはちょうどよかった。	86.0%	9.8%	2.0%	1.6%	0.7%	4.79	4.60
6	先生は、熱心に授業をしていた。	92.2%	5.5%	1.6%	0.0%	0.7%	4.89	4.74
7	先生の話し方や態度によって、傷ついたり、嫌な思いをしたりすることはなかった。	88.6%	8.5%	2.0%	0.3%	0.7%	4.84	4.71
8	先生は、学生とのコミュニケーションをたくさんとりながら授業をしていた。	85.0%	9.8%	4.2%	0.3%	0.7%	4.78	4.63
9	授業は全体として満足するものであった。	86.6%	9.4%	3.3%	0.0%	0.7%	4.81	4.61
10	あなたは、講義要項(シラバス)を読み、理解して授業を受けましたか。	75.2%	20.2%	3.3%	0.0%	1.3%	4.68	4.35
11	あなたは、この授業を受ける前より、自分の能力・知識・技術力などが向上したと思いますか。	81.8%	15.0%	2.3%	0.3%	0.7%	4.77	4.57
12	あなたは、この授業で学んだことを、ボランティア活動や実習、普段の生活や進路に関することなど様々な活動に活かすことができていますか。【学修行動】	71.7%	21.2%	6.5%	0.0%	0.7%	4.63	4.50
13	あなたは、この授業の事前[予習]・事後[復習・宿題・課題を含む]学習を授業期間を平均して1週間当たりどのくらい行いましたか？[授業前後に友人と内容について話したり、試験勉強や課題のレポートを書いた時間も含まれます]【学修時間】	4時間以上	2時間以上 4時間未満	30分以上 2時間未満	30分未満	していない	2.71	2.85
		20.5%	5.9%	21.2%	28.7%	23.8%		

## 項目内容のパーセンテージ

