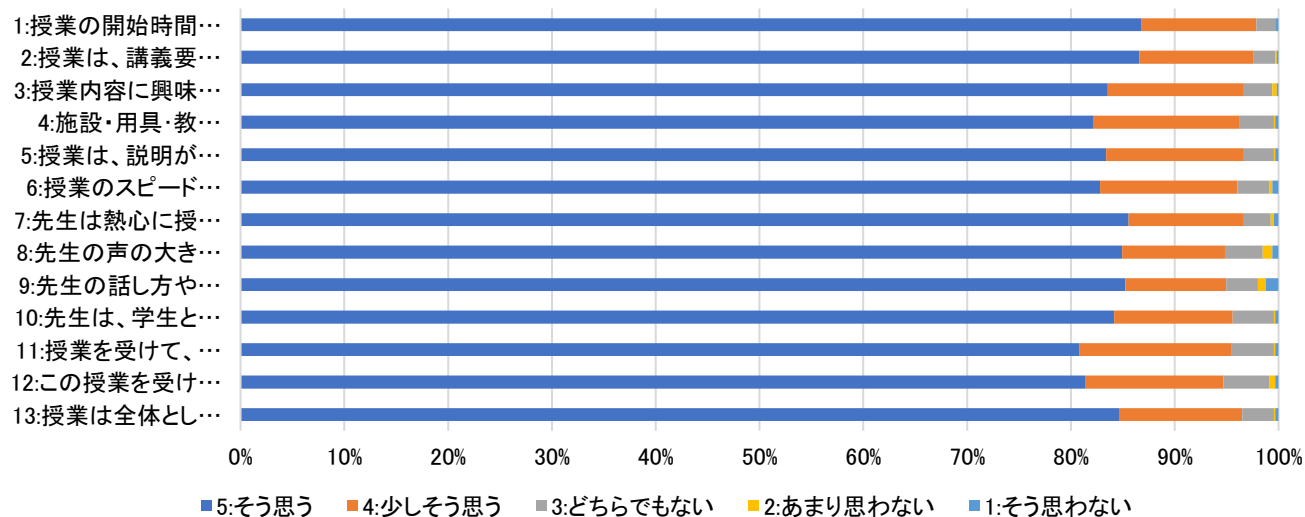


2022年度後期 授業改善アンケート集計結果(ビジネス法学科)

No.	設問	回答					当学科 平均	全学科 平均
		5 そう思う	4 少しそう思う	3 どちらでもない	2 あまり思わない	1 そう思わない		
1	授業の開始時間と終了時間は、守られていた。	86.8%	11.1%	1.8%	0.0%	0.3%	4.84	4.80
2	授業は、講義要項[シラバス]のとおりに行われていた。	86.6%	11.0%	2.1%	0.2%	0.2%	4.84	4.77
3	授業内容に興味もてるように、先生は、準備・工夫をしていた。	83.6%	13.1%	2.7%	0.5%	0.2%	4.79	4.72
4	施設・用具・教材等の使い方[プリント、板書、パソコンのスライド[パワーポイント]など]は良かった。	82.2%	14.0%	3.3%	0.2%	0.3%	4.78	4.72
5	授業は、説明が十分でわかりやすかった。	83.4%	13.2%	2.9%	0.2%	0.3%	4.79	4.68
6	授業のスピードはちょうど良かった。	82.8%	13.2%	3.0%	0.3%	0.6%	4.77	4.69
7	先生は熱心に授業をしていた。	85.5%	11.1%	2.6%	0.3%	0.5%	4.81	4.79
8	先生の声の大きさや話し方は、聞き取りやすかった。	84.9%	9.9%	3.7%	0.9%	0.6%	4.78	4.76
9	先生の話し方や態度によって、傷ついたり、いやな思いをしたりすることはなかった。	85.2%	9.7%	3.0%	0.8%	1.2%	4.77	4.74
10	先生は、学生とのコミュニケーションを沢山とりながら授業をしていた。	84.2%	11.4%	4.0%	0.2%	0.3%	4.79	4.72
11	授業を受けて、その専門分野に関する興味、関心を持った。	80.8%	14.6%	4.1%	0.2%	0.3%	4.75	4.68
12	この授業を受ける前より、自分の能力・知識・技術力などが向上した。	81.4%	13.2%	4.4%	0.6%	0.3%	4.75	4.70
13	授業は全体として満足するものであった。	84.6%	11.9%	3.0%	0.2%	0.3%	4.80	4.72

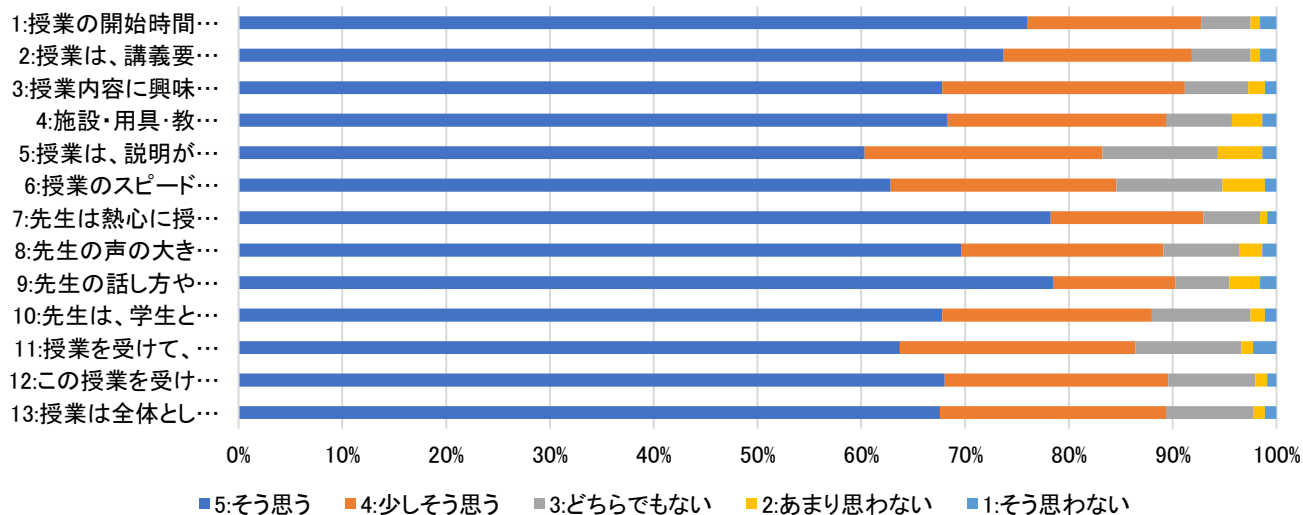
項目内容のパーセンテージ



2022年度後期 授業改善アンケート集計結果(緑地環境学科)

No.	設問	回答					当学科 平均	全学科 平均
		5 そう思う	4 少しそう思う	3 どちらでもない	2 あまり思わない	1 そう思わない		
1	授業の開始時間と終了時間は、守られていた。	76.0%	16.8%	4.8%	0.9%	1.6%	4.65	4.80
2	授業は、講義要項[シラバス]のとおりに行われていた。	73.7%	18.1%	5.7%	0.9%	1.6%	4.61	4.77
3	授業内容に興味もてるように、先生は、準備・工夫をしていた。	67.8%	23.4%	6.1%	1.6%	1.1%	4.55	4.72
4	施設・用具・教材等の使い方[プリント、板書、パソコンのスライド[パワーポイント]など]は良かった。	68.3%	21.1%	6.3%	2.9%	1.4%	4.52	4.72
5	授業は、説明が十分でわかりやすかった。	60.3%	22.9%	11.1%	4.3%	1.4%	4.37	4.68
6	授業のスピードはちょうど良かった。	62.8%	21.8%	10.2%	4.1%	1.1%	4.41	4.69
7	先生は熱心に授業をしていた。	78.2%	14.7%	5.4%	0.7%	0.9%	4.69	4.79
8	先生の声の大きさや話し方は、聞き取りやすかった。	69.6%	19.5%	7.3%	2.3%	1.4%	4.54	4.76
9	先生の話し方や態度によって、傷ついたり、いやな思いをしたりすることはなかった。	78.5%	11.8%	5.2%	2.9%	1.6%	4.63	4.74
10	先生は、学生とのコミュニケーションを沢山とりながら授業をしていた。	67.8%	20.2%	9.5%	1.4%	1.1%	4.52	4.72
11	授業を受けて、その専門分野に関する興味、関心を持った。	63.7%	22.7%	10.2%	1.1%	2.3%	4.44	4.68
12	この授業を受ける前より、自分の能力・知識・技術力などが向上した。	68.0%	21.5%	8.4%	1.1%	0.9%	4.55	4.70
13	授業は全体として満足するものであった。	67.6%	21.8%	8.4%	1.1%	1.1%	4.54	4.72

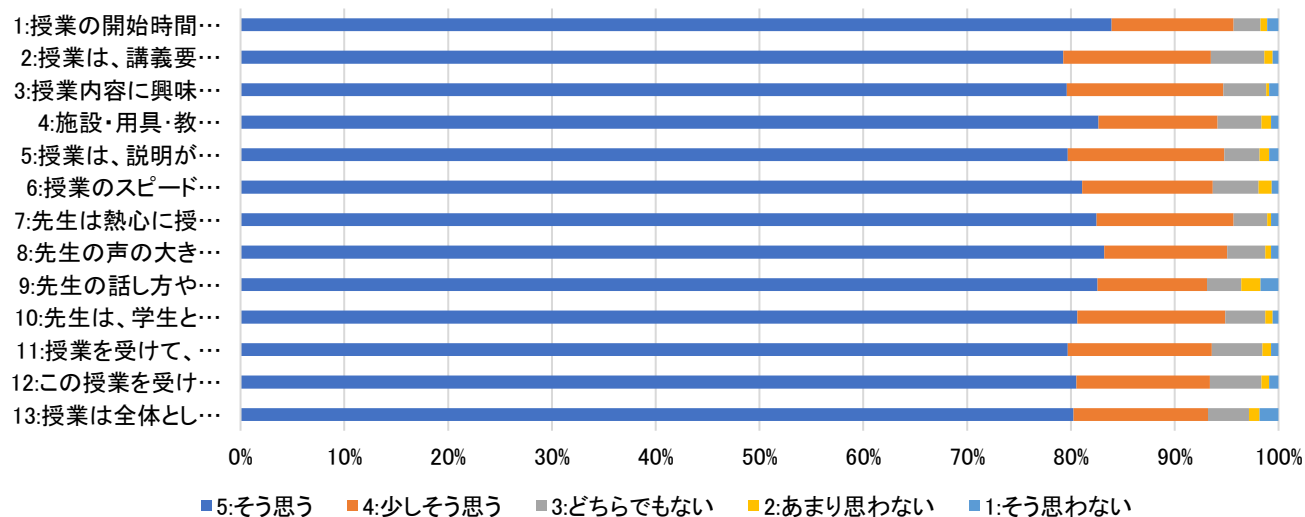
項目内容のパーセンテージ



2022年度後期 授業改善アンケート集計結果(社会福祉学科)

No.	設問	回答					当学科 平均	全学科 平均
		5 そう思う	4 少しそう思う	3 どちらでもない	2 あまり思わない	1 そう思わない		
1	授業の開始時間と終了時間は、守られていた。	83.9%	11.8%	2.6%	0.6%	1.1%	4.77	4.80
2	授業は、講義要項[シラバス]のとおりに行われていた。	79.2%	14.2%	5.1%	0.8%	0.6%	4.71	4.77
3	授業内容に興味もてるように、先生は、準備・工夫をしていた。	79.6%	15.1%	4.1%	0.3%	0.9%	4.72	4.72
4	施設・用具・教材等の使い方[プリント、板書、パソコンのスライド[パワーポイント]など]は良かった。	82.6%	11.5%	4.2%	0.9%	0.7%	4.74	4.72
5	授業は、説明が十分でわかりやすかった。	79.7%	15.1%	3.4%	0.9%	0.9%	4.72	4.68
6	授業のスピードはちょうど良かった。	81.1%	12.6%	4.4%	1.3%	0.6%	4.72	4.69
7	先生は熱心に授業をしていた。	82.5%	13.2%	3.2%	0.4%	0.7%	4.76	4.79
8	先生の声の大きさや話し方は、聞き取りやすかった。	83.2%	11.8%	3.7%	0.6%	0.7%	4.76	4.76
9	先生の話し方や態度によって、傷ついたり、いやな思いをしたりすることはなかった。	82.6%	10.6%	3.3%	1.8%	1.7%	4.70	4.74
10	先生は、学生とのコミュニケーションを沢山とりながら授業をしていた。	80.6%	14.2%	3.9%	0.7%	0.6%	4.74	4.72
11	授業を受けて、その専門分野に関する興味、関心を持った。	79.7%	13.9%	4.9%	0.8%	0.7%	4.71	4.68
12	この授業を受ける前より、自分の能力・知識・技術力などが向上した。	80.5%	12.9%	5.0%	0.7%	0.9%	4.71	4.70
13	授業は全体として満足するものであった。	80.3%	12.9%	3.9%	1.0%	1.8%	4.69	4.72

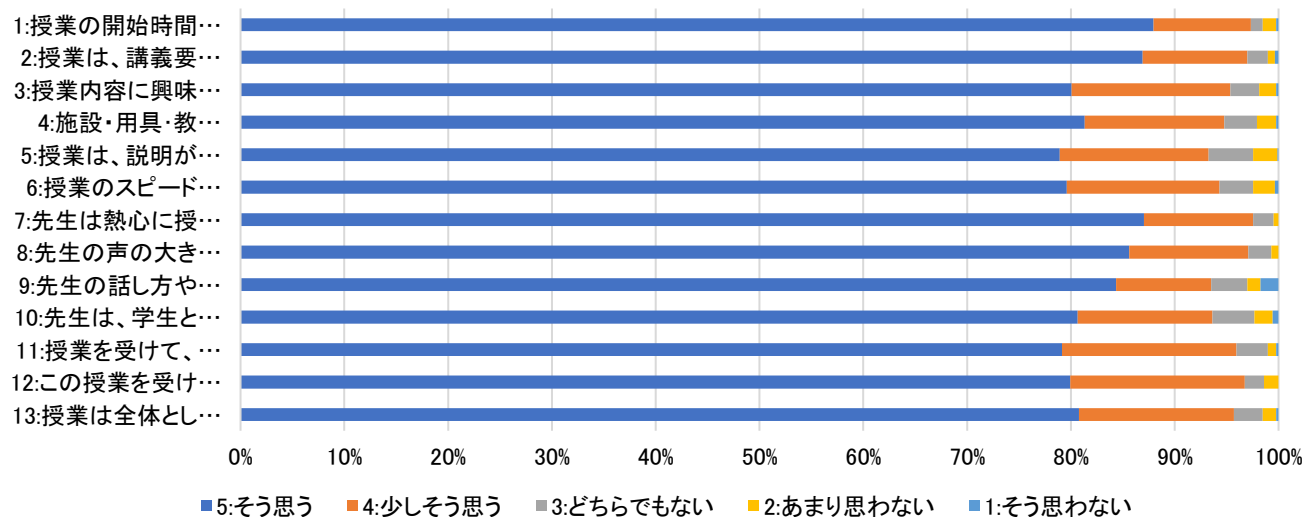
項目内容のパーセンテージ



2022年度後期 授業改善アンケート集計結果(保育学科)

No.	設問	回答					当学科 平均	全学科 平均
		5 そう思う	4 少しそう思う	3 どちらでもない	2 あまり思わない	1 そう思わない		
1	授業の開始時間と終了時間は、守られていた。	87.9%	9.4%	1.2%	1.3%	0.2%	4.84	4.80
2	授業は、講義要項[シラバス]のとおりに行われていた。	86.9%	10.1%	2.0%	0.7%	0.3%	4.83	4.77
3	授業内容に興味もてるように、先生は、準備・工夫をしていた。	80.1%	15.3%	2.8%	1.6%	0.2%	4.73	4.72
4	施設・用具・教材等の使い方[プリント、板書、パソコンのスライド[パワーポイント]など]は良かった。	81.3%	13.4%	3.1%	1.9%	0.2%	4.74	4.72
5	授業は、説明が十分でわかりやすかった。	78.9%	14.4%	4.3%	2.3%	0.1%	4.70	4.68
6	授業のスピードはちょうど良かった。	79.6%	14.7%	3.2%	2.1%	0.3%	4.71	4.69
7	先生は熱心に授業をしていた。	87.0%	10.5%	2.0%	0.5%	0.0%	4.84	4.79
8	先生の声の大きさや話し方は、聞き取りやすかった。	85.6%	11.5%	2.2%	0.7%	0.0%	4.82	4.76
9	先生の話し方や態度によって、傷ついたり、いやな思いをしたりすることはなかった。	84.4%	9.2%	3.5%	1.3%	1.7%	4.73	4.74
10	先生は、学生とのコミュニケーションを沢山とりながら授業をしていた。	80.6%	13.0%	4.1%	1.7%	0.6%	4.71	4.72
11	授業を受けて、その専門分野に関する興味、関心を持った。	79.1%	16.8%	3.0%	0.8%	0.2%	4.74	4.68
12	この授業を受ける前より、自分の能力・知識・技術力などが向上した。	80.0%	16.8%	1.9%	1.4%	0.0%	4.75	4.70
13	授業は全体として満足するものであった。	80.8%	14.9%	2.8%	1.3%	0.2%	4.75	4.72

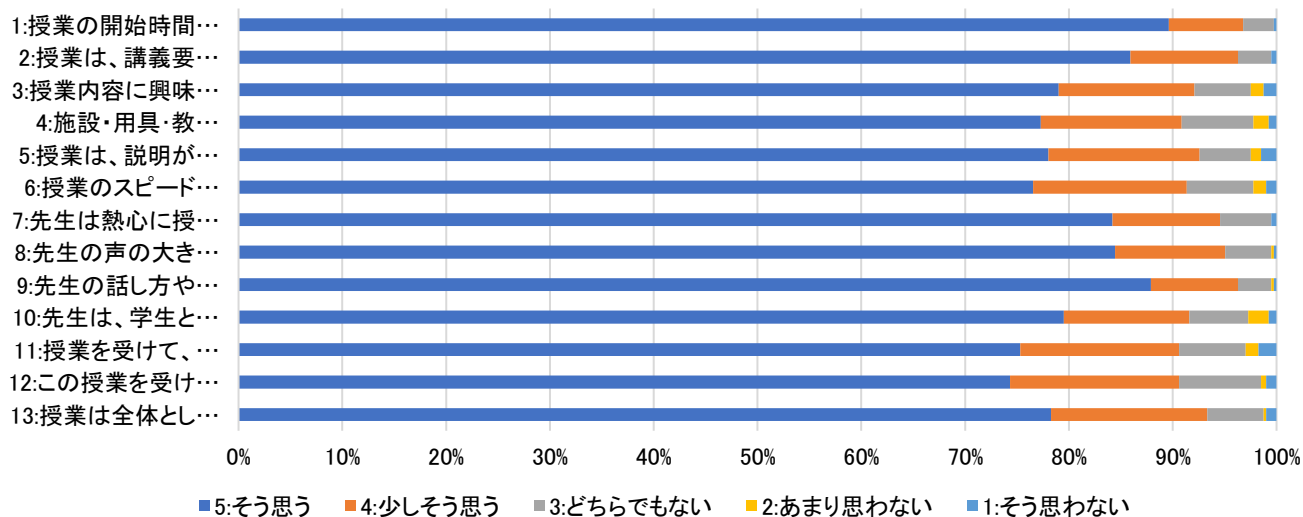
項目内容のパーセンテージ



2022年度後期 授業改善アンケート集計結果(健康スポーツコミュニケーション学科)

No.	設問	回答					当学科 平均	全学科 平均
		5 そう思う	4 少しそう思う	3 どちらでもない	2 あまり思わない	1 そう思わない		
1	授業の開始時間と終了時間は、守られていた。	89.6%	7.2%	3.0%	0.0%	0.2%	4.86	4.80
2	授業は、講義要項[シラバス]のとおりに行われていた。	85.9%	10.4%	3.2%	0.0%	0.5%	4.81	4.77
3	授業内容に興味もてるように、先生は、準備・工夫をしていた。	79.0%	13.1%	5.4%	1.2%	1.2%	4.67	4.72
4	施設・用具・教材等の使い方[プリント、板書、パソコンのスライド[パワーポイント]など]は良かった。	77.3%	13.6%	6.9%	1.5%	0.7%	4.65	4.72
5	授業は、説明が十分でわかりやすかった。	78.0%	14.6%	4.9%	1.0%	1.5%	4.67	4.68
6	授業のスピードはちょうど良かった。	76.5%	14.8%	6.4%	1.2%	1.0%	4.65	4.69
7	先生は熱心に授業をしていた。	84.2%	10.4%	4.9%	0.0%	0.5%	4.78	4.79
8	先生の声の大きさや話し方は、聞き取りやすかった。	84.4%	10.6%	4.4%	0.2%	0.2%	4.79	4.76
9	先生の話し方や態度によって、傷ついたり、いやな思いをしたりすることはなかった。	87.9%	8.4%	3.2%	0.2%	0.2%	4.83	4.74
10	先生は、学生とのコミュニケーションを沢山とりながら授業をしていた。	79.5%	12.1%	5.7%	2.0%	0.7%	4.68	4.72
11	授業を受けて、その専門分野に関する興味、関心を持った。	75.3%	15.3%	6.4%	1.2%	1.7%	4.61	4.68
12	この授業を受ける前より、自分の能力・知識・技術力などが向上した。	74.3%	16.3%	7.9%	0.5%	1.0%	4.62	4.70
13	授業は全体として満足するものであった。	78.3%	15.1%	5.4%	0.2%	1.0%	4.69	4.72

項目内容のパーセンテージ



2022年度後期 授業改善アンケート集計結果(メディア・プロモーション学科)

No.	設問	回答					当学科 平均	全学科 平均
		5 そう思う	4 少しそう思う	3 どちらでもない	2 あまり思わない	1 そう思わない		
1	授業の開始時間と終了時間は、守られていた。	87.8%	8.9%	3.1%	0.0%	0.3%	4.84	4.80
2	授業は、講義要項[シラバス]のとおりに行われていた。	88.1%	8.1%	3.1%	0.3%	0.6%	4.83	4.77
3	授業内容に興味もてるように、先生は、準備・工夫をしていた。	88.3%	8.6%	1.4%	1.1%	0.6%	4.83	4.72
4	施設・用具・教材等の使い方[プリント、板書、パソコンのスライド[パワーポイント]など]は良かった。	85.0%	9.7%	3.6%	0.8%	0.8%	4.77	4.72
5	授業は、説明が十分でわかりやすかった。	85.6%	9.4%	3.1%	0.6%	1.4%	4.77	4.68
6	授業のスピードはちょうど良かった。	84.7%	11.1%	3.3%	0.3%	0.6%	4.79	4.69
7	先生は熱心に授業をしていた。	92.5%	5.3%	1.9%	0.0%	0.3%	4.90	4.79
8	先生の声の大きさや話し方は、聞き取りやすかった。	89.7%	7.5%	2.5%	0.0%	0.3%	4.86	4.76
9	先生の話し方や態度によって、傷ついたり、いやな思いをしたりすることはなかった。	90.3%	5.6%	2.2%	0.8%	1.1%	4.83	4.74
10	先生は、学生とのコミュニケーションを沢山とりながら授業をしていた。	90.0%	6.1%	3.1%	0.6%	0.3%	4.85	4.72
11	授業を受けて、その専門分野に関する興味、関心を持った。	80.3%	13.3%	4.7%	0.6%	1.1%	4.71	4.68
12	この授業を受ける前より、自分の能力・知識・技術力などが向上した。	80.6%	15.8%	2.5%	0.3%	0.8%	4.75	4.70
13	授業は全体として満足するものであった。	87.5%	8.9%	1.9%	0.6%	1.1%	4.81	4.72

項目内容のパーセンテージ

